



**MITSUBISHI  
MOTORS**


Drive your Ambition



ECLIPSE CROSS



# 1. Místo v hodnocení spokojenosti zákazníků v rámci EU



# ECLIPSE CROSS

PRVNÍ ČISTĚ **ELEKTRICKÉ**  
MITSUBISHI NOVÉ DOBY



# Proč je Mitsubishi Eclipse Cross právě Eclipse Cross

Další pokračovatel historického odkazu a tradice značky

Navazuje na původní model **Eclipse** jehož **5 generací** se vyrábělo mezi lety **1989 - 2012**

V roce **2001** (3. generace) se objevil **EV** prototyp s **čistě elektrickým pohonem mangan lithium-ion baterií japonské výroby.**

Ve stejném roce se vozidlo účastnilo 780km dlouhé **EV Rally** v Shikoku (JPN)

Na jedno nabití zde vozidlo ujelo rekordních **400km.**



# Proč je Mitsubishi Eclipse Cross právě Eclipse Cross

Cesta od sportovního modelu ke kompaktnímu SUV kupé

Navazuje na původní model **Eclipse** a v řadě modifikací se vyrábí od roku **2017** až dodnes

Vedle spalovacích benzínových a dieselových motorů, pohonů 2WD i 4WD a manuálních i

automatických převodovek byla zejména v **Evropě** nabízena

později také varianta také s **PHEV** pohonem



# Proč je Mitsubishi Eclipse Cross právě Eclipse Cross

Cesta od ryze sportovního modelu přes kompaktní SUV kupé s Plug-in hybridním pohonem až k plně elektrickému SUV

Jedná se o druhou generaci modelu, která byla v **Evropě** představená koncem roku 2025

Vznikla v rámci spolupráce aliance **Nissan – Renault – Mitsubishi** a využívá společnou platformu **CMF-EV**

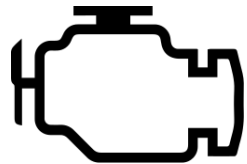
(výroba probíhá ve Francii ve výrobním závodě Douai)



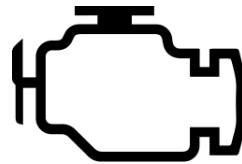
# Mitsubishi Eclipse Cross




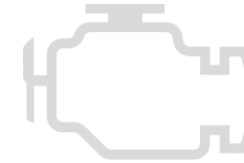
Evolve ICE – PHEV – EV



1.5L Turbo 4B40  
120kW / 250Nm  
6MT or CVT  
FWD or 4WD



2.4L Atkinson 4B12  
72kW / 193Nm



Front 60kW / 137Nm  
Rear 70kW / 195Nm  
4WD



Front 160kW / 300Nm  
FWD



Lithium-Ion 1P  
13.8kWh / 300V



Lithium-Ion  
87kWh / 400V

# Mitsubishi Eclipse Cross



# Mitsubishi Eclipse Cross



# Mitsubishi Eclipse Cross



# Mitsubishi ECLIPSE CROSS

**Sebevědomá jízda směrem k lepším zítřkům  
v autě, které se vaší rodině hodí již dnes.**

EV pohon s dlouhým dojezdem  
Přitažlivý a prémiový design  
Až 8 letá záruka

Vyrobena s vědomím plnění  
nejposlednějších eko standardů

# Mitsubishi ECLIPSE CROSS

**Sebevědomá jízda směrem k lepším zítřkům**

**v autě, které se vaší rodině hodí již dnes.**

Prostorný interiér pro  
posádku i jejich zavazadla

Vylepšená (EV) konektivita  
s vestavěnými Google  
službami

Pokročilé technologie a  
bezpečnostní systémy



**Pohledem zblízka**

Brand Identity:

**DYNAMIC SHIELD**



Brand Identity:

# DYNAMIC SHIELD

- Charismatická a ikonická parkovací LED světla představují robustnost a moderní vzhled čistě elektrického SUV



Boční proporce

# Agilní a Hi-Tech



Boční proporce

## Agilní a Hi-Tech

Křivka ve tvaru písmene J lemující linii skel evokuje dynamiku a napětí

20" Alu kola s trojúhelníkovými motivy vyvolávají dojem kvality, luxusu a moderní nadčasovosti



Pohled zezadu

# HEXAGONAL další jednotící prvek značky



Pohled zezadu

## HEXAGONAL další jednotící prvek značky

Zadní horizontálně umístěná LED světla znovu evokují dojem velikosti a luxus a zároveň sounáležitost se současnou modelovou řadou značky



Design interiéru

## Moderní i sportovní

Horizontální saténově stříbrné akcenty a sofistikované detaily po obvodu vozu reprezentují modernost a umocňují dojem prostoru a luxusu. Nový vzor potahu sedadel „Diamond“ má za cíl vyvolávat pocit dynamiky a autenticity.



# DESIGN LITÝCH KOL

Kola u elektromobilů jsou nedílnou součástí výkonu, bezpečnosti a účinnosti vozidla. Automobilky a výrobci pneumatik investují značné prostředky do specializovaných konstrukcí, aby splňovaly požadavky na elektrický pohon.

Zásadní dopady použití litých kol na elektromobilech (BEV):

- Snížení hmotnosti: Lehčí než ocelová kola, snížení neodpružené hmotnosti, vyšší dojezd a lepší ovladatelnost.
- Vylepšená aerodynamika: Často navržena pro snížení odporu vzduchu, což přispívá k lepšímu dojezdu a účinnosti.
- Vylepšené řízení točivého momentu: Přizpůsobené pro zvládnání vysokého točivého momentu elektromotorů.
- Vyšší nosnost: zohledňuje vyšší hmotnost BEV.
- Snížení hluku: Může přispět k minimalizaci hluku z vozovky a zvýšit komfort u tišších BEV.



19" litá kola: 2 tonové lakování




20" litá kola: 2 tonové lakování

# SYSTÉMOVÉ KOMPONENTY ECLIPSE CROSS EV

Bateriové Elektrické Vozidlo (BEV) se skládá z několika klíčových komponent, kdy každá má svou nezaměnitelnou a důležitou roli

- **Akumulátor:** Ukládá elektřinu pro pohon vozidla.
- **Elektromotor:** Převádí elektrickou energii na mechanickou energii pro pohon kol.
- **Měnič:** Převádí stejnosměrný proud z baterie na střídavý proud pro motor (nebo střídavý proud na stejnosměrný proud během rekuperačního brzdění).
- **Palubní nabíječka:** Převádí střídavý proud ze sítě na stejnosměrný proud pro nabíjení baterie.
- **Řídicí jednotka:** Řídí dodávku energie mezi baterií, motorem a dalšími komponenty pro efektivní provoz.
- **Převodovka:** Přenáší energii z motoru na kola (u elektromobilů často jednorychlostní).
- **DC/DC měnič:** Převádí vysokonapěťovou energii z baterie na nižší napětí pro příslušenství a elektroniku.
- **System tepelného řízení:** Reguluje teplotu baterie, motoru a elektroniky pro optimální výkon.
- **Nabíjecí port:** Připojuje vozidlo k externímu zdroji energie pro nabíjení baterie.



# Mitsubishi Eclipse Cross (Bateriový EV)

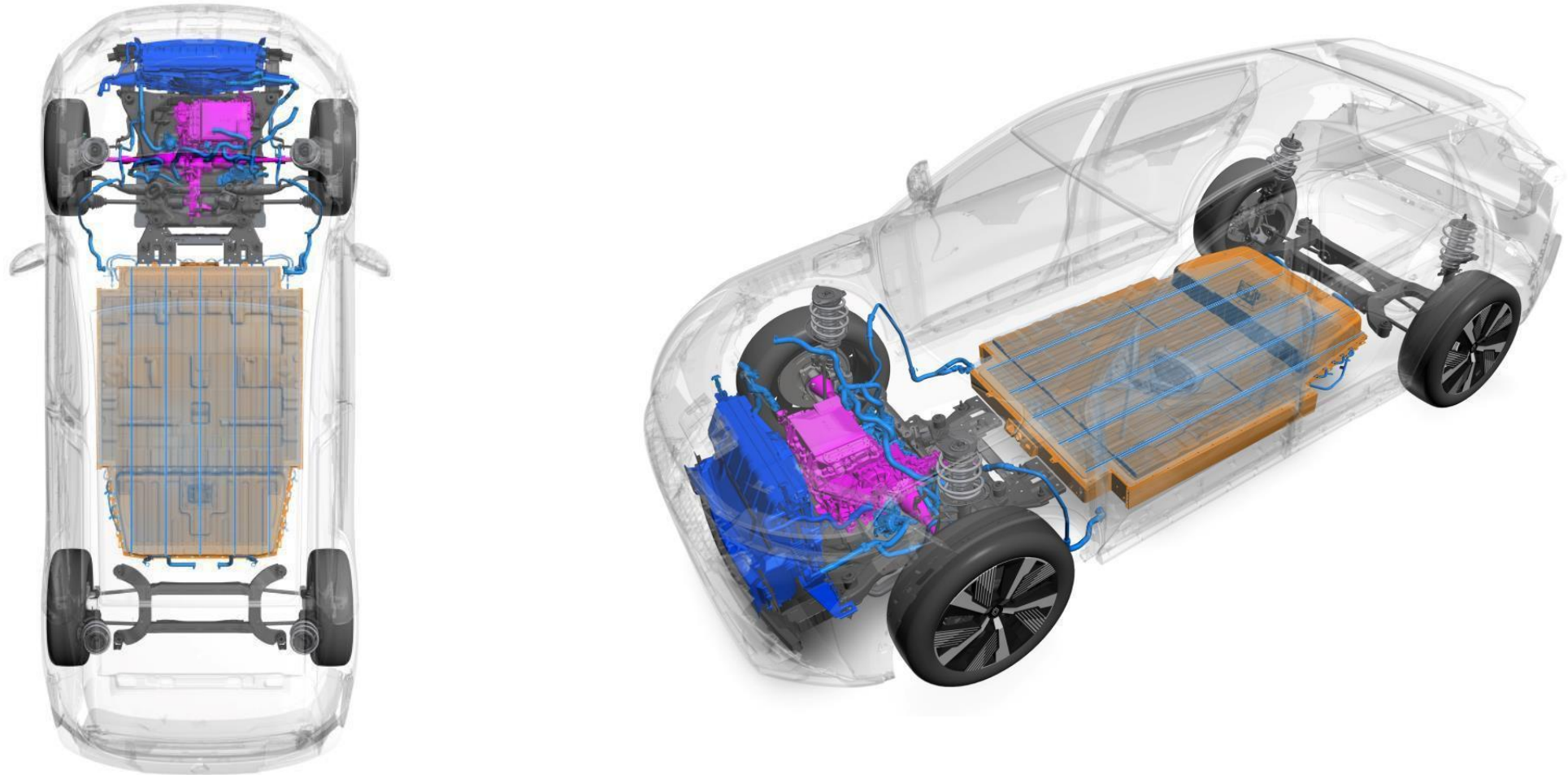


Schéma středového uložení trakční baterie a motoru přední poháněné nápravy

**Eclipse Cross EV** uvádíme na trh zatím pouze s baterií s dlouhým dojezdem o výkonu **87 kWh**

Maximální rychlost nabíjení střídavým proudem je 11 kW (volitelné nabíjení 22 kW)  
nabíjení stejnosměrným proudem o výkonu **150 kW**



## 220k Long range

Long range > dojezd 600km (87kWh)

Vysoký výkon = 220k / 160kW

Max rychlost = 170kph

zrychlení 0-100kph = 7,9s

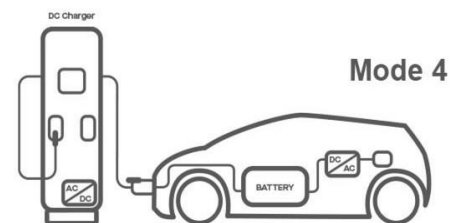

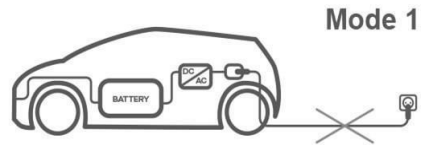
Točivý moment = 300 Nm

Nikl Mangan Cobalt, **AC11 kW** + DC **150kW**

PTC + Tepelné čerpadlo

Volitelné AC 22kW nabíjení

Eclipse Cross **EV** umožňuje nabíjení střídavým proudem v Mode 2 a Mode 3 až do 22 kW (volitelně) pomocí zásuvky AC typu 2 a nabíjení stejnosměrným proudem v režimu 4 až do 150 kW pomocí systému CCS typu 2.



**Mode 1: Základní nabíjení, přímé připojení mezi zásuvkou a vozidlem. V mnoha zemích zakázáno a proto ji Eclipse Cross nepodporuje.**

### Mode 2: Domácí nabíjení ze zásuvky

- **Proud:** 230V AC (1-fáze) / 400V AC (3-fáze)
- **Napětí:** 10-16A
- **Max rychlost nabíjení:** ~3.7 kW (1-fáze) / ~11 kW (3-fáze)
- **Fáze:** 1-fáze or 3-fáze
- **Bezpečnost:** Základní ochrana v kabelu

### Mode 3: nabíječka pro EV vozy (veřejná/wall box)

- **Proud:** 230V AC (1-fáze) / 400V AC (3-fáze)
- **Napětí:** Up to 32A
- **Max rychlost nabíjení:** ~7.4 kW (1-fáze) / ~22 kW (3-fáze)
- **Fáze:** 1-fáze or 3-fáze
- **Bezpečnost:** Plná komunikace s EVSE

### Mode 4: DC rychlonabíjení

- **Proud:** 400-1000V DC
- **Napětí:** Up to 500A
- **Max rychlost nabíjení:** 50-350 kW+
- **Fáze:** DC (no phases)
- **Bezpečnost:** Pokročilá komunikace mezi vozem a nabíječkou vč termálního managementu

AC charging  
socket  
(Type 2)




DC charging  
Socket  
(CCS Type 2)



## NABÍJECÍ POSTUP

1. Otevřete nabíjecí víčko (systém zatlač/zatáhni).
2. Zapojte konektor do nabíjecího portu; zástrčka se automaticky zajistí.
3. Po dokončení nabíjení odemkněte konektor a zavřete nabíjecí víčko.
4. Pro otevření nabíjecího víčka nebo odemknutí konektoru musí být klíč v blízkosti vozu.

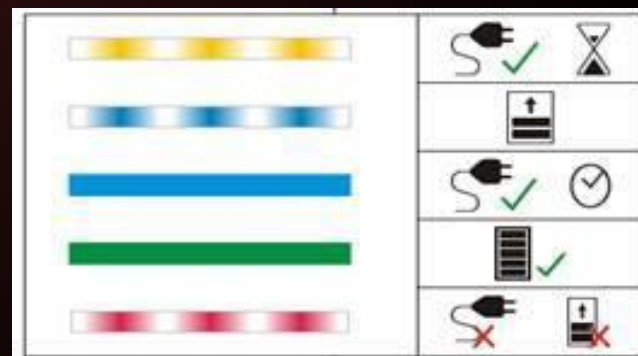
**Poznámka:** Vozidlo „nenastartuje“, pokud je nabíjecí kabel stále zapojený.



1. **Statusové světlo nabíjení**  
(4 barvy a několik různých frekvencí blikání)
2. **Start okamžitého nabíjení**  
(podsvícené tlačítko)
3. **Odemčení zásuvky**  
(podsvícené tlačítko)

## CHARGING PROCEDURE

PRODUCT – POWERTRAIN & CHARGING



Autorizační kontrola v procesu

Nabíjení

Nabíjení je naplánováno

Nabíjení dokončeno

Nabíjení není možné



<b>DIMENSIONS</b>	<b>Eclipse Cross</b>	<b>Grandis</b>
Rear Opening width - Upper - W205 (mm)	<b>975</b>	1390
Rear Opening width - Lower - W207 (mm)	<b>969</b>	1012
Rear Opening height - H202 (mm)	<b>625</b>	619
Liftover height - AR24/H196 (mm)	<b>779</b>	780
Volume V210-2 dm3 ISO VDA	<b>478</b>	434
Volume (liters) - VL210-2	<b>545</b>	492
Largest luggage volume (liters) - VL214-1	<b>1670</b>	1455

# Specifikace a verze



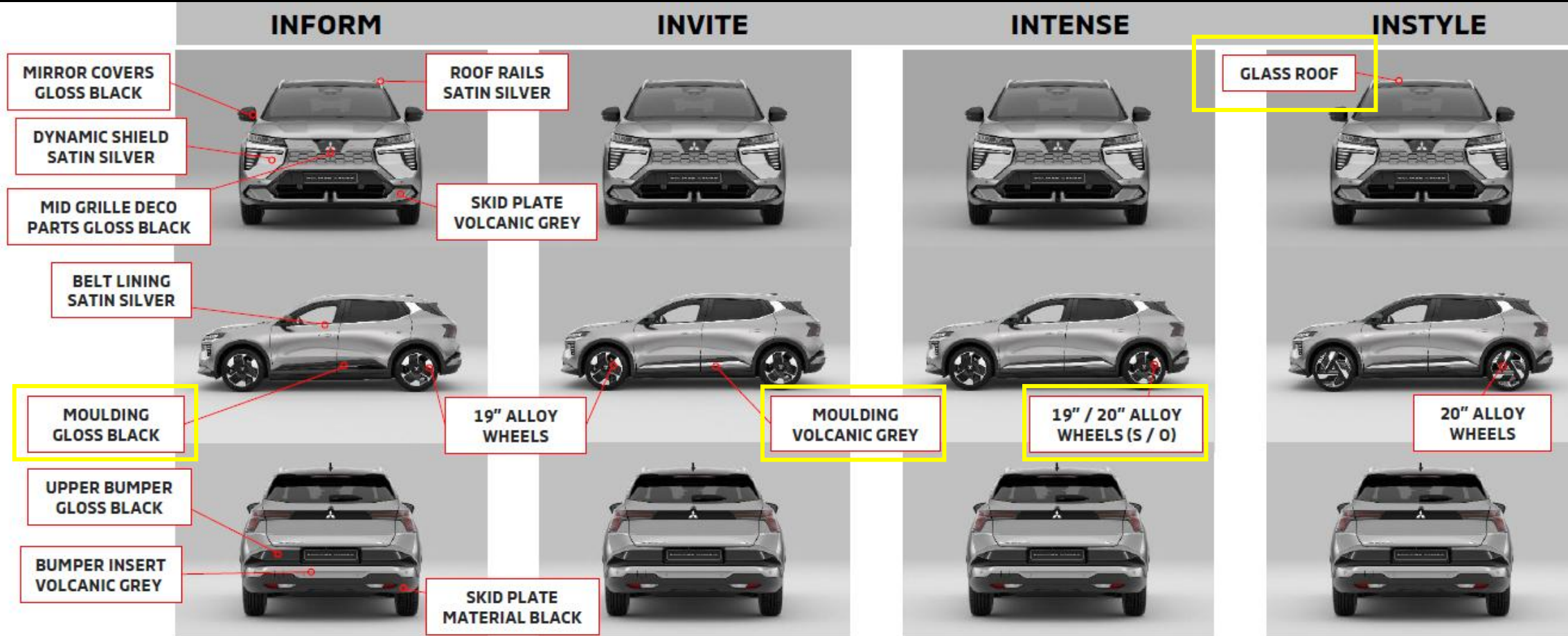


**INFORM**

**INVITE**

**INTENSE+**

**INSTYLE**




		INFORM	INVITE	INTENSE	INSTYLE
Front	Grille			Gloss black	
	Dynamic shield			Satin silver	
	Skid plate			Volcanic grey	
Side	Roof rails			Satin silver	
	Side moulding	Gloss black		Volcanic grey	
	Belt line			Satin silver	
Rear	Upper bumper			Gloss Black	
	Bumper Insert			Volcanic grey	
	Skid plate			Material black	
	Wheel		19" Alloy	19" Alloy (S) / 20" Alloy (O)	20" Alloy

## Inform




## Invite



### Intense



### Instyle




## Prvky čalounění stropního panelu a hrany palubní desky

**Inform**


**Invite**

**Intense**

**Instyle**



Tmavě šedý melír



# INFORM

- 11kW AC nabíječka
- 12" digitální displej řidiče
- 19" kola z lehkých slitin
- 6 reproduktorů
- 9" displej s propojením smartphonu
- Audio s technologií Smartphone-Link
- Adaptivní tempomat se systémem Stop & Go
- Stropní madlo (kromě řidiče) 3x
- Automatická klimatizace 2-zónová
- Konektor pro DC nabíječka (CCS)
- Systém sledování pozornosti řidiče (kamera v A-sloupku)
- Výškově nastavitelné sedadlo řidiče
- Elektricky nastavitelná + sklopná + vyhřívaná zrcátka
- Elektrická parkovací brzda s funkcí Auto Hold
- Nouzový asistent pro udržování v pruhu
- Služby pro elektromobily (např. elektrické plánování trasy)
- Látkové čalounění sedadla
- Kamera s rozpoznáváním obličeje
- Tepelné čerpadlo + vyhřívání PTC
- KOS bezklíčový systém ovládání
- LED denní svícení
- LED světlomety + světelný senzor
- Varování před opuštěním jízdního pruhu
- Asistent pro udržování v jízdním pruhu
- Manuálně stmívatelné zpětné zrcátko
- Středová konzola s posuvnou loketní opěrkou
- Nabíjecí kabel Mode 3
- Vestavěná navigace/Google služby
- .jednotlačítkové zavírání předních a zadních oken
- Dálkové aktualizace SDA
- Dešťový senzor
- Zadní USB-C zásuvka 2x
- Zadní středová loketní opěrka se dvěma držáky nápojů
- Zadní parkovací senzory
- Zadní parkovací kamera
- Rekuperační brzdění
- Střešní podélníky (stříbrné)
- Anténa ve tvaru žraločí ploutve
- Volant čalouněný syntetickou kůží
- Rozpoznávání dopravních značek s ISA
- Plato zavazadlovém prostoru (pevné)
- Sada na opravu pneumatik
- Bezdrátové Apple CarPlay® a Android Auto™

# INVITE

- Přední/zadní/boční parkovací senzory
- Vyhřívaná přední sedadla včetně předehřevu
- Vyhřívaný volant včetně předehřevu
- Elektricky ovládaná bederní opěrka řidiče

# INTENSE+

- 20" kola z lehkých slitin
- 22kW rychlejší střídavé dobíjení
- 360 Around View Monitor
- Varování mrtvého úhlu
- Elektricky nastavitelná + sklopná + vyhřívaná zrcátka s pamětí a naklápěním
- MI-PILOT
- Asistent bezpečného vystupování cestujících
- Parkovací asistent
- Automatické nouzové brzdění při couvání
- Varování o provozu za vozidlem
- 12" displej s propojením se smartphonem, audiosystém
- Ambientní osvětlení
- Automaticky stmívatelné zpětné zrcátko
- Automatická dálková světla + adaptivní světla
- Kombinovaná sedadla s látkovým čalouněním a PET
- Jízdní režimy
- Výškově nastavitelná přední sedadla
- Elektricky ovládané víko zavazadlového prostoru
- Tónovaná skla
- Světlo do louže
- Pádla na volantu pro rekuperační brzdění
- Bezdrátové nabíjení smartphonu

# INSTYLE+



Prémiový audiosystém Harman Kardon® 410W, 8+1 repro

Elektrochromatická skleněná střecha

Masážní sedadlo řidiče

Elektricky ovládané sedadlo řidiče 6x s bederní opěrkou a pamětí

Elektricky ovládané sedadlo spolujezdce 6x s pamětí

Sedadla čalouněná syntetickou kůží

## Monotone colours

- INFORM
- INVITE
- INTENSE
- INSTYLE



**Volcanic Grey**  
(metallic)



**Crystal White**  
(metallic)



**Sapphire Blue**  
(metallic)



**Sunrise Red**  
(metallic)



**Onyx Black**  
(metallic)

## Two-tone colours

- INFORM
- INVITE
- INTENSE
- INSTYLE



**Volcanic Grey**  
(metallic)  
+  
**Onyx Black roof**  
(metallic)



**Crystal White**  
(metallic)  
+  
**Onyx Black roof**  
(metallic)



**Sapphire Blue**  
(metallic)  
+  
**Onyx Black roof**  
(metallic)




**Sunrise Red**  
(metallic)  
+  
**Onyx Black roof**  
(metallic)

Vybrané prvky výbavy, které jsou  
benefitem pro pravého Mitsubishi  
zákazníka



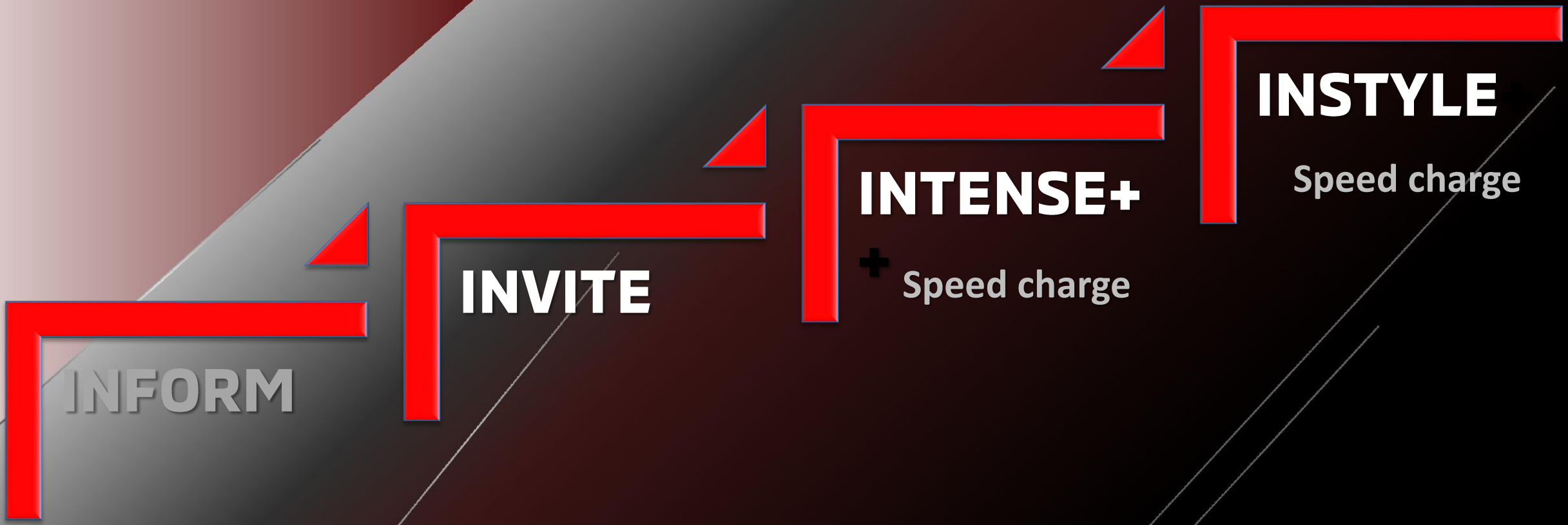
- Designové prvky identifikace s Mitsubishi DNA (Dynamic shield)
- Vzhled atraktivního moderního vozu pro běžné každodenní užití
- Prostorný a komfortní interiér s objemným zavazadlovým prostorem
- Elektrický pohon s dlouhým dojezdem s manuálně ovládanou rekuperací
- Prémiový hudební systém Harman & Kardon
- Vyspělá Google konektivita a bezdrátové Wireless CarPlay® & Android Auto™
- Panoramatická elektrochromatická střecha
- Až 8-letá Mitsubishi tovární záruka





# CENOVÁ POLITIKA





## **Speed charge**

Volitelný paket rychlého AC nabíjení 22kW  
pro vozy s Long-range bateriemi 87kWh

K dispozici v IV. kvartále 2026

	Mid-range baterie	Long-range baterie
INVITE	■	
INTENSE+	■	■
INTENSE+ (22kW)		■
INSTYLE		■
INSTYLE (22kW)		■

Speed charge paket (22kW)

K dispozici v IV. kvartále 2026

	Mid-range baterie	Long-range baterie
INVITE	■	
INTENSE+	■	■
INTENSE+ (22kW)		■
INSTYLE		■
INSTYLE (22kW)		■

Speed charge paket (22kW)

	Mid-range baterie	Long-range baterie
INVITE	■	
INTENSE+	■	1.158 850 Kč
INTENSE+ (22kW)		1.190 850 Kč
INSTYLE		1.233 850 Kč
INSTYLE (22kW)		1.265 850 Kč

Speed charge paket (22kW) 32.000 Kč



Sebelepší produkt je pořád pouze **zboží**

Obchod jsou produkty oblečené do vztahů a příběhů

Vztahy a příběhy vytváříme my, lidé

## Mitsubishi Eclipse Cross EV

je náš další nový model, který tu je již dnes

Naším úkolem je mu dát ten **správný obal a příběh**



## Stávající dealerská síť Mitsubishi v ČR

- **18** autorizovaných dealerů (prodej i servis)
- **9** samostatných autorizovaných opravců

V měsíci květnu byli instalováni 2 noví autorizovaní dealeři

- **Jindřichův Hradec**
- **Chomutov**



**MITSUBISHI  
MOTORS**

Drive your Ambition

