

Nový ECLIPSE CROSS PHEV

Ceník



TECHNOLOGIE

V2H



LET ZÁRUKA
PHEV
160 000 km
NA BATERII POHONU

Platnost ceníku od 1. 6. 2021 do 30. 6. 2021.



CENÍK ECLIPSE CROSS PHEV

VÝBAVA	MOTOR	VÝKON	PŘEVODOVKA	POHON	AKČNÍ CENA
INTENSE+	2.4 MIVEC, 2x elektromotor	72+60+70 kW / 98+82+95 k	S fixním převodem	4WD	949 950 Kč
INSTYLE	2.4 MIVEC, 2x elektromotor	72+60+70 kW / 98+82+95 k	S fixním převodem	4WD	1 119 950 Kč
INSTYLE+	2.4 MIVEC, 2x elektromotor	72+60+70 kW / 98+82+95 k	S fixním převodem	4WD	1 179 950 Kč



VÝBAVY

INTENSE+

KLÍČOVÉ PRVKY

- 7 airbagů
- Bezpečnostní systémy ABS, ASC, TCL, HSA
- Halogenové přední světlomety
- Funkce LED denního svícení
- Parkovací kamera vzadu s projekcí na displej audiosystému
- Kožený multifunkční volant
- Vyhřívaná přední sedadla
- Audiosystém s barevným dotykovým LCD
- 18" kola z lehkých slitin



INSTYLE



NAVÍC OPROTI INTENSE+

- Bezpečnostní systémy UMS, TSR
- Přední LED světlomety
- Přední LED mlhová světla
- Kožené čalounění sedadel
- El. ovládané sedadlo řidiče i spolujezdce
- Vyhřívaná zadní sedadla
- Vyhřívaný volant
- Parkovací senzory vpředu a vzadu
- Elektrická zásuvka 230 V / 1500 W



INSTYLE+



NAVÍC OPROTI INSTYLE

- Panoramatická prosklená střecha
- Adaptivní tempomat
- Systémy BSW, LCA, RCTA
- Multi Around Monitor 360° s projekcí na displeji audiosystému
- Head Up Display
- Audiosystém s navigací
- Mitsubishi Premium hudební audiosystém
- 8 reproduktorů



DOPLŇKY



PAKET SPORT

- Spojler předního nárazníku, černý s červeným pruhem
- Spodní kryt zadního nárazníku, černý s červeným pruhem
- Boční lemy prahů, vč. rozšíření zad. nár. s červenými pruhy
- Prahové lišty, karbon + červená, 4ks

30 990 Kč

PAKET SPORT+ 40 990 Kč

+ Zadní střešní spoiler, v barvě vozu

PAKET ELEGANCE

- Spojler předního nárazníku, stříbrný
- Spodní kryt zadního nárazníku, stříbrný
- Boční lemy prahů, stříbrné, vč. rozšíření
- Prahové lišty, karbon PHEV, 4ks

30 990 Kč

PAKET ELEGANCE+ 33 990 Kč

+ Spojler zadních dveří, malý, v barvě vozu



PAKET PROTECTION

- Gumové koberce
- Vana do kufru
- Vnitřní ochranné lišty nákladové hrany 5. dveří
- Ochranná lišta zadního nárazníku
- Přední zástěrky
- Zadní zástěrky
- Sada bezpečnostních matic

10 990 Kč

PAKET UTILITY

- Vana do kufru
- Střešní nosič (pro vozy s podélníky)
- Tažné zařízení odnímatelné
- 13-pin elektroinstalace
- Síť na zavazadla

19 990 Kč

PAKET LIGHT

- Sada osvětlení interiéru (nerezové prahové lišty a osvětlení podlahy)
- Osvětlení prostoru předních dveří
- Osvětlení zavazadlového prostoru

12 990 Kč

MITSUBISHI ZIMNÍ OBUTÍ

17"

Nokian
WR SUV3
215/60 R17
34 980 Kč



18"

Nokian
WR SUV4
225/55 R18
43 980 Kč



18"

Nokian
WR SUV4
225/55 R18
45 980 Kč



VÝBAVA

BEZPEČNOST	INTENSE+	INSTYLE	INSTYLE+
Čelní airbagy řidiče a spolujezdce (x2), spínač deaktivace airbagu spolujezdce	■	■	■
Boční airbagy řidiče a spolujezdce (x2), hlavové (okenní) airbagy vpředu a vzadu (x2)	■	■	■
Kolenní airbag řidiče	■	■	■
Antiblokovací brzdový systém (ABS), bezpečnostní systém přednostního brzdění (BOS)	■	■	■
Systém aktivního řízení stability (BSW), systém elektronického řízení trakce (TCL)	■	■	■
Nouzový brzdový asistent (EBA), systém signalizace nouzového brzdění (ESS)	■	■	■
Elektronický systém rozdělení brzdného účinku (EBD)	■	■	■
Asistent rozjezdu do kopce (HSA)	■	■	■
Automatické rozsvěcení brzdových světel při regenerativním brzdění	■	■	■
Systém předcházení a zmírňování následků čelního nárazu s detekcí chodců (FCM)	■	■	■
Systém monitorování a podpory udržování jízdního pruhu (LDW)	■	■	■
Systém sledování mrtvého úhlu (BSW), asistent změny jízdního pruhu (LCA)	-	-	■
Ultrazvukový systém zmírnění nežádoucí akcelerace (UMS)	-	■	■
Systém sledování dopravní situace za vozidlem při couvání (RCTA)	-	-	■
Senzor kontroly tlaku v pneumatikách (TPMS), karoserie s vyšší odolností proti nárazu (RISE)	■	■	■
Elektronický imobilizér, dětská pojistka zámků zadních dveří	■	■	■
3bodový bezpečnostní pás ELR na předních sedadlech s předpínačem a omezovačem zátěže (x2)	■	■	■
3bodový bezpečnostní pás ELR na zadních sedadlech (x3) s předpínačem a omezovačem zátěže (x2)	■	■	■
Výškově nastavitelné horní úchyty bezpečnostních pásů na předních sedadlech (x2)	■	■	■
Ukotvení dětské bezpečnostní sedačky ISOFIX (ve druhé řadě sedadel) (x2)	■	■	■
Systém rozpoznávání dopravních značek (TSR)	-	■	■
SVĚTLA A VIDITELNOST	INTENSE+	INSTYLE	INSTYLE+
Přední halogenové světlomety s manuálním nastavováním sklonu	■	-	-
Přední LED světlomety s manuálním nastavováním sklonu a ostřikovači	-	■	■
Funkce LED denního svícení (DRL) integrovaná v předním nárazníku	■	■	■
Automatická dálková světla (AHB)	■	■	■
Přední LED mlhová světla	-	■	■
Dešťový senzor a senzor automatického rozsvěcení světel	■	■	■
Komfortní světelné funkce "Coming home" a "Welcome light"	■	■	■
Osvětlení přední části interiéru se světlem pro čtení map	■	■	■
Komfortní LED osvětlení klik předních dveří, příhrádek v předních dveřích, osvětlení příhrádky pro mobilní telefon	■	■	■
Osvětlení zadní části interiéru a osvětlení zavazadlového prostoru	■	■	■
Třetí zadní brzdové LED světlo	■	■	■
EXTERIÉR	INTENSE+	INSTYLE	INSTYLE+
Střešní anténa typu Shark fin	■	■	■
Podélné střešní ližiny černé	■	■	■
Tónovaná skla, přední sklo bezpečnostní laminované, zadní pevnostní temperované	■	■	■
Zatmavená zadní boční skla a zatmavené zadní sklo	■	■	■
Elektricky ovládaná, vyhřívaná a sklopná vnější zpětná zrcátka v barvě karoserie s ukazateli směru	■	■	■
Kliky dveří v barvě karoserie	■	■	■
Multi Around Monitor 360° s projekcí na displeji audiosystému, ovládání na volantu (kamera x4)	-	-	■
Parkovací kamera vzadu s projekcí na displeji audiosystému	■	■	■
Parkovací senzory vpředu (x4), parkovací senzory vzadu (x4)	-	■	■
Ochranné plastové kryty předního nárazníku (černý) a zadního nárazníku (černý)	■	-	-
Ochranné plastové kryty předního nárazníku (v barvě karoserie) a zadního nárazníku (v barvě karoserie)	-	■	■
Chromované ozdobné lišty na lemech bočních oken	■	■	■
Prostřední boční dveřní sloupek v černé barvě	■	■	■
Boční prahové lišty černé	■	-	-
Boční prahové lišty v barvě karoserie	-	■	■
Plastové lemy blatníků (černé)	■	■	■
Zadní střešní spoiler v barvě karoserie	■	■	■
INTERIÉR	INTENSE+	INSTYLE	INSTYLE+
Kůží obšitý 3ramenný multifunkční volant	■	■	■
Palubní deska s měkkým obložením	■	■	■
Příhrádka pro mobilní telefon	■	■	■
Středová konzola mezi předními sedadly s odkládací schránkou pro brýle	■	■	■
Středová loketní opěrka vpředu s úložným prostorem, středová loketní opěrka vzadu	■	■	■
Chromované vnitřní kliky dveří	■	■	■
Odkládací schránka na straně spolujezdce	■	■	■
Vnitřní zpětné zrcátko s automatickým stmíváním	■	■	■
Sluneční clona u řidiče a spolujezdce s kosmetickým zrcátkem a držákem lístků	■	-	-
Sluneční clona u řidiče a spolujezdce s osvětleným kosmetickým zrcátkem a držákem lístků	-	■	■
Stropní madla sklopná (x4)	■	■	■
Vnitřní madlo víka pátých dveří	■	■	■
Funkce dvojitého dna v zavazadlovém prostoru, kryt zavazadlového prostoru (roletka)	■	■	■
Háky pro uchycení nákladu v zavazadlovém prostoru (x4)	■	■	■
Držáky nápojů (2x vpředu ve středové konzole, 2x vzadu v loketní opěrce)	■	■	■
Držáky lahví (2x ve výplních předních dveří, 2x ve výplních zadních)	■	■	■
Světlé čalounění stropu	■	-	-
Černé čalounění stropu	-	■	■

SEDADLA	INTENSE+	INSTYLE	INSTYLE+
Látkové čalounění sedadel	■	-	-
Kožené čalounění sedadel	-	■	■
Výškově nastavitelné sedadlo řidiče	■	■	■
Sedadlo řidiče ovládané elektricky	-	■	■
Sedadlo spolujezdce ovládané elektricky	-	■	■
Vyhřívání přední sedadla	■	■	■
Vyhřívání zadní sedadla	-	■	■
Výškově nastavitelné opěrky hlavy na předních sedadlech (x2), na zadních sedadlech (x3)	■	■	■
Sedadla ve druhé řadě dělená v poměru 60:40 s funkcí nastavení sklonu opěradel	■	■	■
Kapsa na zadní straně opěradla spolujezdce	■	■	■
POHODLÍ	INTENSE+	INSTYLE	INSTYLE+
Automatická dvouzónová klimatizace s pylovým filtrem	■	■	■
Výdechy ventilace pro zadní cestující (pod předními sedadly)	■	■	■
Elektrický posilovač řízení (EPS)	■	■	■
Tempomat s ovládáním na volantu, omezovač rychlosti s ovládáním na volantu	■	■	■
Adaptivní tempomat s ovládáním na volantu (ACC)	-	■	■
Palubní počítač (barevný LCD)	■	■	■
Výškově a podélně nastavitelný volant	■	■	■
Vyhřívání volant	-	■	■
Head Up Display (HUD)	-	-	■
Elektrická parkovací brzda (EPB) s přídanou funkcí Auto Hold	■	■	■
Komfortní funkce ostřikovače předního skla	■	■	■
Elektronický ovladač režimu 4WD (na středové konzole), indikátor režimu 4WD na přístrojovém panelu	■	■	■
Centrální zamykání dveří s dálkovým ovládáním a dvěma ovladači	■	■	■
Inteligentní systém bezklíčového ovládání centrálního zamykání s tlačítkem START/STOP	■	■	■
Elektrické ovládání předních a zadních oken, okno řidiče s funkcí AUTO	■	-	-
Elektrické ovládání předních a zadních oken s funkcí AUTO (při ovládání z místa řidiče)	-	■	■
Ovládání uzávěru palivové nádrže z místa řidiče	■	■	■
Elektrická zásuvka 12 V (v přední části středové konzoly a v zadní části loketní opěrky) (x2)	■	■	■
Elektrická zásuvka 230 V / 1500 W (1x v zavazadlovém prostoru)	-	■	■
Panoramatická prosklená střecha	-	-	■
AUDIO A KOMUNIKACE	INTENSE+	INSTYLE	INSTYLE+
2-DIN audiosystém, 8" barevný dotykový LCD, rádio LW/MW/FM s funkcí DAB, MP3 přehrávač, podpora Android Auto™ a CarPlay™ (SDA)	■	■	-
2-DIN audiosystém s navigací, 8" barevný dotykový LCD, rádio LW/MW/FM s funkcí DAB, MP3 přehrávač, podpora Android Auto™ a CarPlay™ (SDA)	-	-	■
Mitsubishi Premium hudební audiosystém (510W)	-	-	■
Bluetooth® handsfree LINK-SYSTEM (včetně ovládání na volantu a hlasového ovládání)	■	■	■
6 reproduktorů	■	■	-
8 reproduktorů	-	-	■
Datový a nabíjecí vstup USB v přední části středové konzoly (x2)	■	■	■
OBECNÉ PARAMETRY	INTENSE+	INSTYLE	INSTYLE+
S-AWC pokročilý systém pohonu všech kol s elektronickou volbou režimů (4WD)	■	■	■
Disky kol z lehkých slitin 18" + pneumatiky 225/55 R18	■	■	■
Sada pro nouzovou opravu pneumatik	■	■	■
ELEKTRICKÝ POHON	INTENSE+	INSTYLE	INSTYLE+
Trakční baterie Lithium-Ion 300V, 13,8 kWh, 80 článků	■	■	■
Trakční baterie v podlaze	■	■	■
Funkce nabíjení baterie spalovacím motorem během jízdy / při stání vozu	■	■	■
Kombinované tlačítko priority provozu na elektrickou energii / nabíjení baterie pohonu spalovacím motorem / uchování kapacity baterie (EV priority/Charge/Save)	■	■	■
Ovládací páčky míry rekuperace elektrické energie pod volantem (volba ze 6 úrovní rekuperace)	■	■	■
Funkce využití vozidla jako záložního zdroje elektřiny pro domácnost (V2H)	-	■	■
Funkce PHEV ovládané pomocí chytrého telefonu (aplikace pro Android/iOS)	-	■	■
Systém akustické simulace jedoucího vozidla do 35 km/h (AVAS)	■	■	■
Konektor pro rychlonabíjení (standard CHAdeMO)	■	■	■
Konektor pro standardní nabíjení	■	■	■
Elektrické topení (možnost zapnutí i při nabíjení vozidla)	-	■	■
Rychlonabíjení (nabíjecí stanice) - cca 25 minut na 80%	■	■	■
Doba nabíjení (běžná zásuvka, AC 230V 10A) - cca 6 hodin	■	■	■
Doba nabíjení (kabel Mennekes, AC 230V 16A) - cca 4,7 hodin	■	■	■
Standardní nabíječka, kabel 6m (230V, 10A)	■	■	■
Nabíjecí kabel Mode 3	9 280 Kč	9 280 Kč	9 280 Kč
Pouzdro pro nabíjecí kabel s příslušenstvím	814 Kč	814 Kč	814 Kč



TECHNOLOGIE

MOTOR 2.4 MIVEC




Nová benzínová jednotka o objemu 2.4 litru používá systém proměnného časování ventilů MIVEC a v závislosti na režimu jízdy hladce přepíná mezi Ottovým a Atkinsonovým spalovacím cyklem, aby byla zajištěna co nejvyšší efektivita motoru.

2 ELEKTRO- MOTORY



Přední elektromotor s výkonem 60 kW (137 Nm) a zadní elektromotor s výkonem 70 kW (195 Nm) poskytují dostatečný výkon a zároveň řídí permanentní pohon 4x4 S-AWC. Baterie soustavy pohonu má vyšší výkon při nárůstu kapacity na 13,8 kWh.

3 JÍZDNÍ REŽIMY



Mitsubishi Eclipse Cross PHEV 4x4 nabízí tři jízdní režimy plug-in hybridního pohonu, které se aktivují automaticky v závislosti na aktuálních jízdních podmínkách: čistě elektrický režim, sériově hybridní režim a paralelní hybridní režim.

TECHNICKÉ ÚDAJE

ECLIPSE CROSS PHEV 4X4		
Pohon		4WD
Motory		2.4 MIVEC + 2x elektromotor
Převodovka		1stupňová s fixním převodem
Max. výkon hybridního pohonu	[kW (k)]	138 (188)
Max. rychlost	[km / h]	162
Zrychlení	[s]	10,9
Kombinovaná spotřeba paliva (WLTP)	[l / 100 km]	2,0
Kombinovaná spotřeba el. energie (WLTP)	[Wh / km]	175
Emise CO ₂ , kombinovaný provoz (WLTP)	[g]	46
Běžné nabíjení 10A (Mennekes 16A)	[h]	6 (4)
Rychlé nabíjení CHAdeMO do 80 %	[min]	25
Celková délka	[mm]	4 545
Celková šířka	[mm]	1 805
Celková výška	[mm]	1 680


BARVY




**Standardní
Bílá**
Polar
White



**Perleťová
Černá**
Amethyst
Black
16 000 Kč



**Metalická
Šedá**
Titanium
Grey
16 000 Kč



**Metalická
Stříbrná**
Sterling
Silver
16 000 Kč



**Metalická
Hnědá**
Bronze
Metallic
16 000 Kč



**Metalická
Modrá**
Lightning
Blue
16 000 Kč



**S. Metalická
Červená**
Red
Diamond
24 000 Kč



**S. Metalická
Bílá**
White
Diamond
24 000 Kč



DOPLŇKOVÉ SLUŽBY MITSUBISHI

PROGRAM ZÁRUKA KVALITY

Koupí vašeho nového vozu Mitsubishi získáváte nejen výhody plynoucí z vysoké kvality a spolehlivosti vozů samotných, ale současně výhody služeb kvalitní sítě autorizovaných dealerů Mitsubishi Motors. Náš program **ZÁRUKY KVALITY** zajistí bezstarostný provoz vašeho vozu s vědomím, že je o váš vůz dlouhodobě a kvalitně postaráno.

- 5 let nebo 100 000 km záruka na nové vozidlo (dle toho co nastane dříve)
- 5 let nebo 100 000 km záruka na originální příslušenství Mitsubishi
- 8 let nebo 160 000 km záruka na akumulátor pohonu včetně zaručené kapacity minimálně 66%
- 12 let záruka na neprorezavění
- 15 let Mitsubishi Asistenční služba (MAP)*
- Kontrola stavu vozu zdarma

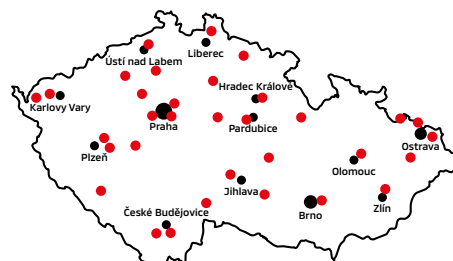
* platí pouze při absolvování pravidelných servisních prohlídek

**ZÁRUKA
KVALITY**



KVALITNÍ AUTORIZOVANÁ SERVISNÍ SÍŤ

Aby váš vůz dlouho dobře fungoval, spoléháme se výhradně na originální díly Mitsubishi a nejmodernější diagnostické a technické vybavení servisu. U Mitsubishi se staráme nejen o váš vůz, ale staráme se i o vás – našeho zákazníka. A pro váš vůz to představuje radost z jízdy, spolehlivost, bezpečnost a příznivou zůstatkovou hodnotu ojetého vozu.



VĚRNOSTNÍ PROGRAM MITSUBISHI

Od vašeho vozu očekáváte spolehlivý a ekonomický provoz bez nepříjemných překvapení. Pro naplnění tohoto očekávání potřebuje i ten nejspolehlivější vůz pravidelnou odbornou údržbu, která zajistí funkčnost a maximální životnost všech systémů. Proto Mitsubishi založilo věrnostní program pro majitele starších vozů se slevou na originální náhradní díly dle stáří vozu.

BONUS 5+ → SLEVA 10 %
BONUS 7+ → SLEVA 15 %
BONUS 10+ → SLEVA 20 %

JIŽ OD
4 080 Kč
MĚSÍČNĚ

ZÁRUKA
5 LET

FINANCOVÁNÍ
MITSUBISHI
FINANCE

POJIŠTĚNÍ
MITSUBISHI
INSURANCE

FLEETOVÝ
PROGRAM

Vzorový příklad úvěru na vůz MITSUBISHI Eclipse Cross PHEV INTENSE+ 2.4 138 kW v ceně 949 950 Kč vč. DPH. Podíl zákazníka 70 % z PC (664 965 Kč), celková výše spotřebitelského úvěru 284 985 Kč, poplatek za uzavření smlouvy 0 Kč, doba trvání smlouvy 84 měsíců, výpůjční úroková sazba 5,3900 %. Měsíční splátka úvěru 4 080 Kč. Celková částka splatná spotřebitelem 342 752 Kč, RPSN 5,5252 %. Nejedná se o návrh na uzavření smlouvy. Poskytovatelem vázaného spotřebitelského úvěru je ČSOB Leasing, a. s. Detailní nabídka je k dispozici u vašeho prodejce Mitsubishi.



DOMLUVTE SI ZKUŠEBNÍ JÍZDU

u vašeho prodejce Mitsubishi a objevte další důvody, proč si vybrat Mitsubishi Eclipse Cross PHEV 4x4.

INFO@MITSUBISHI-MOTORS.CZ
WWW.MITSUBISHI-MOTORS.CZ

Razítko autorizovaného prodejce Mitsubishi Motors:

Všechny uvedené cenové údaje jsou pouze orientační a platí na objednávky od 1. 6. 2021 do 30. 6. 2021. Uvedené ceny včetně DPH jsou platné při zakoupení jednoho vozu na fyzickou osobu. O podmínkách pro velkoobchodní prodejce se informujte u autorizovaných prodejců Mitsubishi. Veškerá data, údaje a vyobrazení jsou určeny pouze k informačnímu účelu a tato prezentace není nabídkou, resp. návrhem na uzavření smlouvy. Konkrétní nabídku prosím konzultujte s autorizovaným prodejcem Mitsubishi. M Motors CZ s.r.o. si vyhrazuje právo kdykoliv změnit jakýkoliv detail výbavy či cenu. Společnost je evidována v obchodním rejstříku vedeném Městským soudem v Praze, oddíl C, vložka 103356. IČ: 27192636, DIČ: CZ27192636. Aktuálně platný ceník je ke stažení na webových stránkách www.mitsubishi-motors.cz.